



ที่ กค ๐๔๑๔.๔/๖๒๐๐

กรมบัญชีกลาง

ถนนพระรามที่ ๖ กทม. ๑๐๕๐๐

๔ เมษายน ๒๕๖๖

เรื่อง วิธีปฏิบัติในการลบข้อมูลที่ถูกเก็บไว้ในเครื่องคอมพิวเตอร์หลังจากการเข้าเว็บไซต์ (Clear Cache) สำหรับระบบการบริหารจัดการข้อมูลสารสนเทศ (MIS : Financial Analytics) ในระบบบริหารการเงินการคลังภาครัฐแบบอิเล็กทรอนิกส์ใหม่ (New GFMS Thai)

เรียน ปลัดกระทรวง อธิบดี เลขาธิการ ผู้อำนวยการ ผู้บัญชาการ ผู้ว่าราชการจังหวัด และหัวหน้าหน่วยงานของรัฐตามพระราชบัญญัติวินัยการเงินการคลังของรัฐ พ.ศ. ๒๕๖๑

สิ่งที่ส่งมาด้วย วิธีปฏิบัติในการลบข้อมูลที่ถูกเก็บไว้ในเครื่องคอมพิวเตอร์หลังจากการเข้าเว็บไซต์ (Clear Cache) สำหรับระบบการบริหารจัดการข้อมูลสารสนเทศ (MIS : Financial Analytics) ในระบบบริหารการเงินการคลังภาครัฐแบบอิเล็กทรอนิกส์ใหม่ (New GFMS Thai) จำนวน ๑ ชุด

ตามที่ได้แจ้งปิดระบบการบริหารจัดการข้อมูลสารสนเทศ (MIS : Financial Analytics) ในระบบบริหารการเงินการคลังภาครัฐแบบอิเล็กทรอนิกส์ใหม่ (New GFMS Thai) เพื่อ Upgrade Version ในการเพิ่มประสิทธิภาพการทำงาน จาก Version ๙.๒ เป็น ๙.๓ ในวันที่เสาร์ที่ ๑๑ มีนาคม พ.ศ. ๒๕๖๖ เวลา ๑๕.๐๐ - ๑๘.๐๐ น. และได้เปิดระบบให้ใช้งานตามปกติเรียบร้อยแล้ว นั้น

กรมบัญชีกลาง ขอเรียนว่า จากการตรวจสอบข้อมูลและรับแจ้งปัญหาการใช้งานผ่านทาง Contact Center พบว่า มีผู้ใช้งานระบบการบริหารจัดการข้อมูลสารสนเทศ (MIS : Financial Analytics) ในระบบบริหารการเงินการคลังภาครัฐแบบอิเล็กทรอนิกส์ใหม่ (New GFMS Thai) ที่ไม่สามารถกรองข้อมูล Dimension หรือ Measure บางรายการได้ เนื่องจากเครื่องคอมพิวเตอร์ของผู้ใช้งานยังเก็บข้อมูลการเข้าใช้งานเว็บไซต์ Version เดิมอยู่ จึงได้จัดทำวิธีปฏิบัติในการลบข้อมูลที่ถูกเก็บไว้ในเครื่องคอมพิวเตอร์หลังจากการเข้าเว็บไซต์ (Clear Cache) รายละเอียดปรากฏตามสิ่งที่ส่งมาด้วย เพื่อให้ผู้ใช้งานสามารถใช้เครื่องมือต่าง ๆ ในระบบ MIS ได้อย่างครบถ้วน ทำให้การนำข้อมูลไปใช้มีความถูกต้อง และมีประสิทธิภาพมากยิ่งขึ้น ทั้งนี้ สามารถดาวน์โหลดวิธีปฏิบัติฯ ได้ที่เว็บไซต์ www.newgfmisthai.gfmis.go.th หัวข้อกฎ/ระเบียบ/หนังสือ

จึงเรียนมาเพื่อโปรดทราบ และแจ้งเจ้าหน้าที่ที่เกี่ยวข้องใช้เป็นแนวทางในการปฏิบัติงานต่อไป

ขอแสดงความนับถือ

(นายเกียรติณรงค์ วงศ์น้อย)

ที่ปรึกษาด้านพัฒนาระบบการเงินการคลัง

ปฏิบัติราชการแทนอธิบดีกรมบัญชีกลาง

กองระบบการคลังภาครัฐ

กลุ่มงานวิเคราะห์ข้อมูลและรายงาน

โทรศัพท์ ๐ ๒๑๒๗ ๗๐๐๐ ต่อ ๔๒๙๒

วิธีปฏิบัติในการลบข้อมูลที่ถูกเก็บไว้ในเครื่องคอมพิวเตอร์หลังจากการเข้าเว็บไซต์ (Clear Cache)
สำหรับระบบการบริหารจัดการข้อมูลสารสนเทศ (MIS : Financial Analytics) ในระบบบริหาร
การเงินการคลังภาครัฐแบบอิเล็กทรอนิกส์ใหม่ (New GFMS Thai)

แบบหนังสือกรมบัญชีกลาง ที่ กค ๐๔๑๔.๔/ว ๒๐๐ ลงวันที่ ๔ เมษายน ๒๕๖๖

Cache คือ ส่วนของข้อมูลที่ถูกเก็บเข้าไปในคอมพิวเตอร์ เพื่อใช้ในการใช้งานครั้งต่อไปโดยไม่ต้องเรียกข้อมูลจากแหล่งต้นทางอีกครั้ง นิยมใช้เมื่อเรียกข้อมูลจากแหล่งต้นทางได้ยาก เมื่อ Cache ถูกสร้างขึ้น การเรียกใช้ข้อมูลในครั้งต่อไปจะถูกอ่านข้อมูลจาก Cache แทนที่จะอ่านข้อมูลจากต้นฉบับหรือแหล่งต้นทาง เพื่อประหยัดเวลาและค่าใช้จ่าย รวมถึงการเพิ่มความเร็วในการเรียกใช้งาน Cache นิยมใช้เมื่อรูปแบบการใช้ข้อมูลมีลักษณะที่ใกล้เคียงกันและมีการใช้ซ้ำบ่อยครั้ง

ดังนั้น จากการที่ Cache จะทำการเก็บข้อมูลเดิมที่เคยบันทึกไว้ในเครื่องคอมพิวเตอร์ครั้งก่อนๆ หากข้อมูลในเว็บไซต์เดิม ที่ผู้ใช้งานเคยทำการเก็บค่าไว้มีการ Update ใหม่ ทำให้เมื่อต้องการเรียกค่าเว็บไซต์นั้นอีก จะทำให้การแสดงผลคลาดเคลื่อน หรือแสดงผลไม่ได้ กรณีดังกล่าวสามารถแก้ไขด้วยการ Clear Cache ซึ่งมีขั้นตอนในการปฏิบัติ ดังนี้

1.เปิด Browser Chrome ขึ้นมา ตามภาพที่ 1



ภาพที่ 1

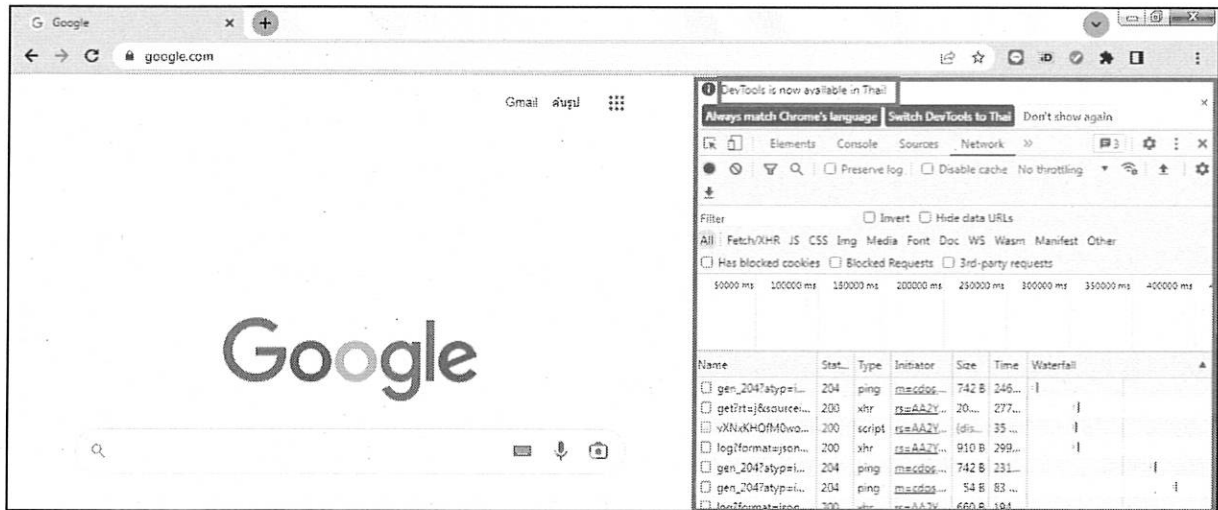
2.กดปุ่ม Ctrl บนคีย์บอร์ดค้างไว้ แล้วตามด้วยปุ่ม F5 ตามภาพที่ 2



ตามภาพที่ 2

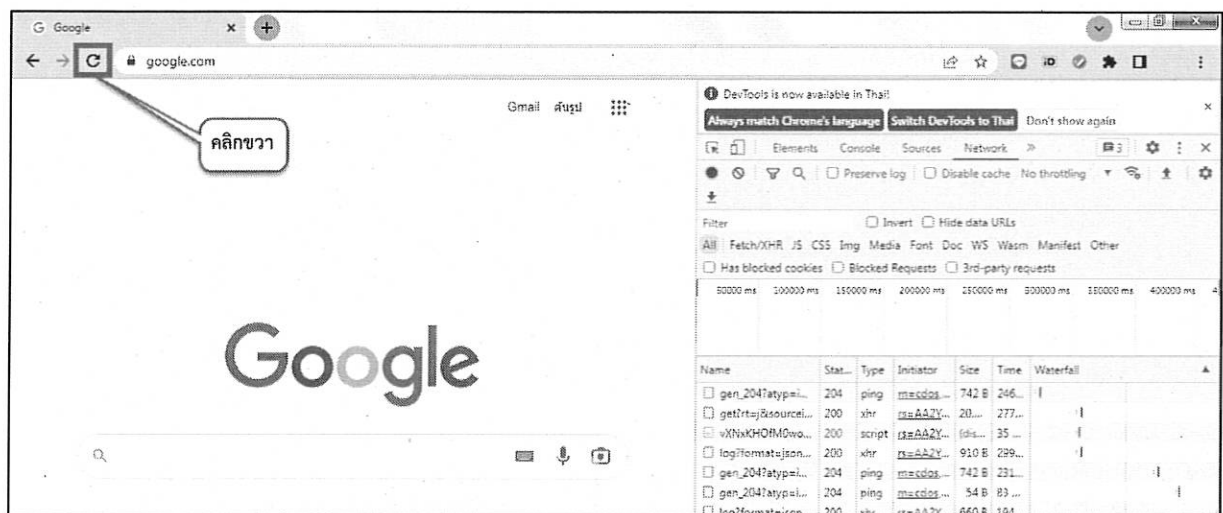
3.กรณีดำเนินการตามข้อ 2 แล้วยังไม่สามารถ Clear Cache ได้ หรือไม่สามารกรองข้อมูลได้ ให้ดำเนินการ ดังนี้

3.1 กดปุ่ม F12 บนคีย์บอร์ด จะปรากฏหน้าจอเครื่องมือ Developer Tools ตามภาพที่ 3




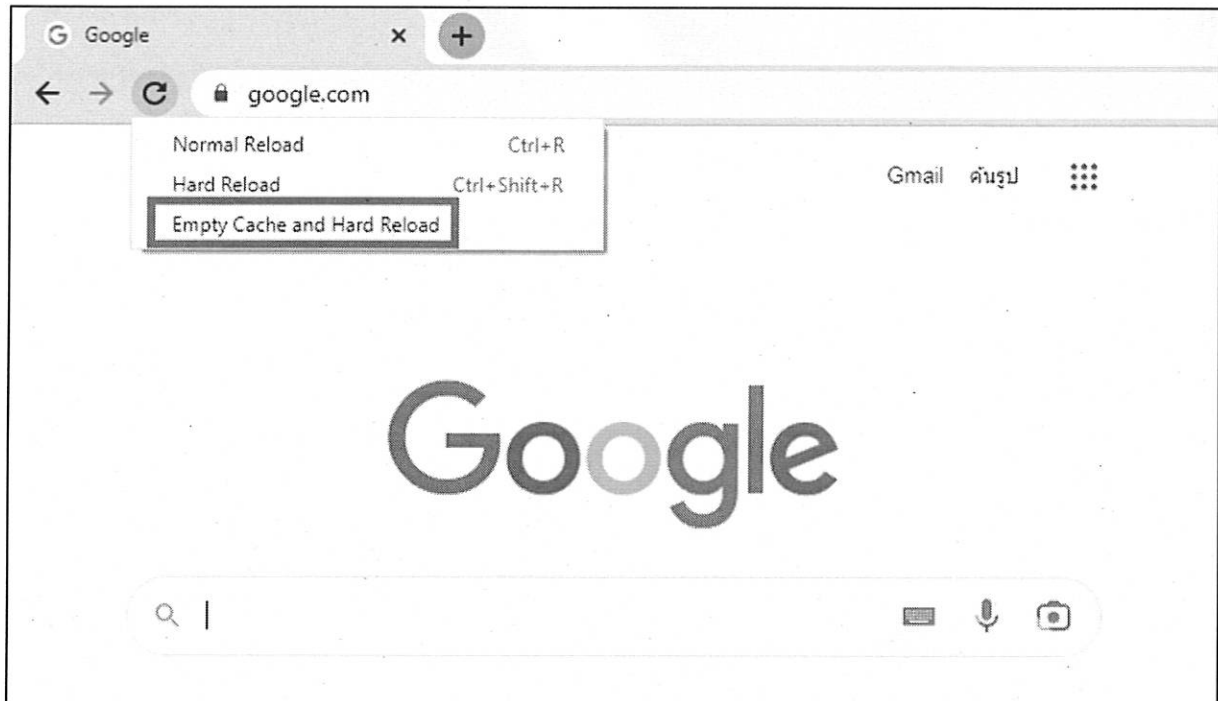
ภาพที่ 3

3.2 จากนั้นคลิกขวาที่ปุ่ม Refresh ซึ่งอยู่ทางด้านซ้ายบนของหน้าจอ ตามภาพที่ 4



ภาพที่ 4

3.3 จะปรากฏหน้าจอตัวเลือก จากนั้นให้เลือก Empty Cache and Hard Reload หรือกรณีเครื่องคอมพิวเตอร์ตั้งค่าเป็นภาษาไทย ให้เลือก ล้างแคชและโหลดซ้ำแบบดึงข้อมูลใหม่ทั้งหมด ตามภาพที่ 5 เพื่อทำการ Clear Cache และสามารถใช้งานได้ตามปกติ



ภาพที่ 5